

令和5年度

敦賀市地域包括支援センター運営協議会

第2回資料

長寿健康課

令和5年度第2回地域包括支援センター運営協議会

①令和5年度地域包括支援センター事業実績について

1 令和5年度 地域包括支援センター事業実績

(1) 総合相談支援業務

【相談件数】

種別	令和5年度実績(9月末現在)					令和4年度実績	
	長寿	あいあい	なごみ	計	%	計	%
電話	125	1,188	521	1,834	25.2	3,166	26.0
来所	170	196	66	432	5.9	713	5.9
訪問	9	401	300	710	9.8	1,400	11.5
関係機関	489	2,279	1,372	4,140	56.9	6,590	54.1
その他	2	49	114	165	2.2	313	2.5
計	795	4,113	2,373	7,281	100	12,182	100

【相談者】

種別	令和5年度実績(9月末現在)					令和4年度実績	
	長寿	あいあい	なごみ	計	%	計	%
本人	150	736	415	1,301	17.8	2,489	20.5
家族	140	973	516	1,629	22.3	2,734	22.5
介護支援専門員	38	658	372	1,068	14.6	1,873	15.4
介護サービス事業所職員	7	172	273	452	6.3	617	5.0
行政関係者	34	273	236	543	7.4	904	7.5
医療機関等	22	609	367	998	13.7	1,569	12.9
関係機関	365	445	80	890	12.2	1,283	10.5
民生委員	12	109	24	145	2.0	269	2.2
福祉委員等		13	2	15	0.3	39	0.3
近隣・知人	14	76	24	114	1.6	182	1.4
その他	13	49	64	126	1.8	223	1.8
計	795	4,113	2,373	7,281	100	12,182	100

【相談内容】※重複あり

種別	令和5年度実績(9月末現在)					令和4年度実績	
	長寿	あいあい	なごみ	計	%	計	%
介護保険サービス	86	2,131	1,038	3,255	38.9	5,475	37.2
認知症相談	102	788	366	1,256	15.0	2,204	15.0
介護相談	4	24	67	95	1.2	113	0.8
その他保健福祉医療サービス	51	919	204	1,174	14.0	2,138	14.5
介護予防	85	24	1	110	1.4	253	1.7
権利擁護(虐待含む)	82	399	201	682	8.2	1,617	10.9
困難事例		544	306	850	10.1	1,338	9.1
介護者支援	38	181	4	223	2.7	363	2.4
その他	374	153	188	715	8.5	1,246	8.4
計	822	5,163	2,375	8,360	100	14,747	100

【介護支援専門員からの相談内容】※重複あり

種別	令和5年度実績(9月末現在)				
	長寿	あいあい	なごみ	計	%
虐待事例に関する事	2	85	12	99	7.4
困難事例に関する事	1	45	59	105	7.9
認知症に関する事	6	177	123	306	22.7
介護保険に関する事	6	350	149	505	37.5
その他	25	277	29	331	24.5
計	40	934	372	1,346	100

(2) 権利擁護業務

【対応件数】

種別	令和5年度実績(9月末現在)		令和4年度実績	
	実	延	実	延
高齢者虐待(疑い含む)	30	326	60	1,204
成年後見制度	32	221	29	133
消費者被害	5	11	9	16
その他	21	124	27	264
計	88	682	125	1,617

【虐待の種類】※重複あり

種別	令和5年度実績(9月末現在)		令和4年度実績	
	件数	%	件数	%
身体的虐待	21	51.2	47	57.4
心理的虐待	10	24.4	25	30.5
介護放棄	5	12.2	6	7.3
経済的虐待	5	12.2	4	4.8
性的虐待		0.0	0	0.0
計	41	100	82	100

【被虐待者の認知症の有無】

	令和5年度実績(9月末現在)		令和4年度実績	
	件数	%	件数	%
認知症有	22	73.3	43	71.6
認知症疑い	1	3.4	2	3.4
認知症無	7	23.3	15	25
計	30	100.0	60	100

(3) 困難事例の状況

※重複あり ※延件数

内容	令和5年度実績 (9月末現在)		令和4年度実績	
	件数	%	件数	%
認知症	4	12.1	10	20.0
精神疾患(疑いも含む)	8	24.3	9	18.0
介護力不足	2	6.0	5	10.0
生活困窮	6	18.2	9	18.0
介護サービス拒否	1	3.0	2	4.0
住環境問題	4	12.1	5	10.0
その他	8	24.3	10	20.0
計	33	100	50	100.0
実件数	24件		33件	

(4) 包括的・継続的ケアマネジメント支援業務
(介護支援専門員への支援)

※延件数

種別	令和5年度実績 (9月末現在)		令和4年度実績	
	件数	%	件数	%
相談対応件数	977		1,704	
サービス担当者会議	9		27	
ケース会議	53		101	
民生委員・介護支援専門員交流支援「つながり」			0	
ケアマネ研修会開催			0	
その他	30		5	
合計	1,069		1,837	

(5) その他(会議等への参加状況)

種別	令和5年度実績 (9月末現在)	令和4年度実績
地域包括ケア会議(主催)	4	8
地域包括支援センター連絡会	14	34
権利擁護連絡協議会関係	4	12
在宅医療在宅介護連携推進協議会関係	3	13
認知症支援推進協議会関係	18	40
介護予防・生活支援サービス協議会関係	8	23

種別	令和5年度実績 (9月末現在)	令和4年度実績
自立支援型地域ケア会議関係	13	26
民生委員地区協議会等	31	50
関係機関・団体との会議	6	13
その他の会議の参加	45	108
研修会への参加	29	127
その他	22	53
合計	197	507

2 令和5年度 指定介護予防支援事業等実績

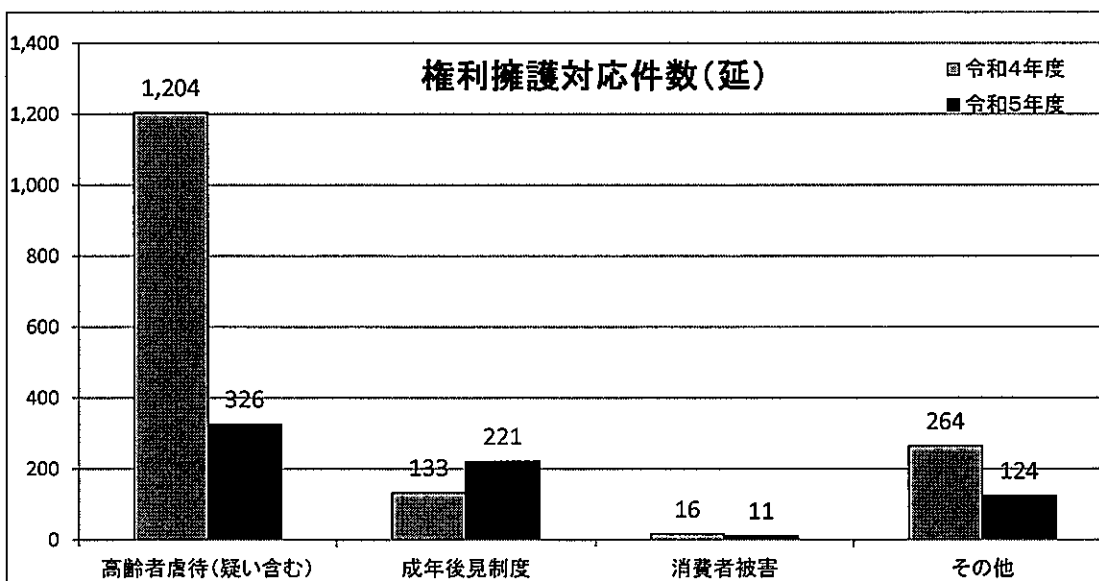
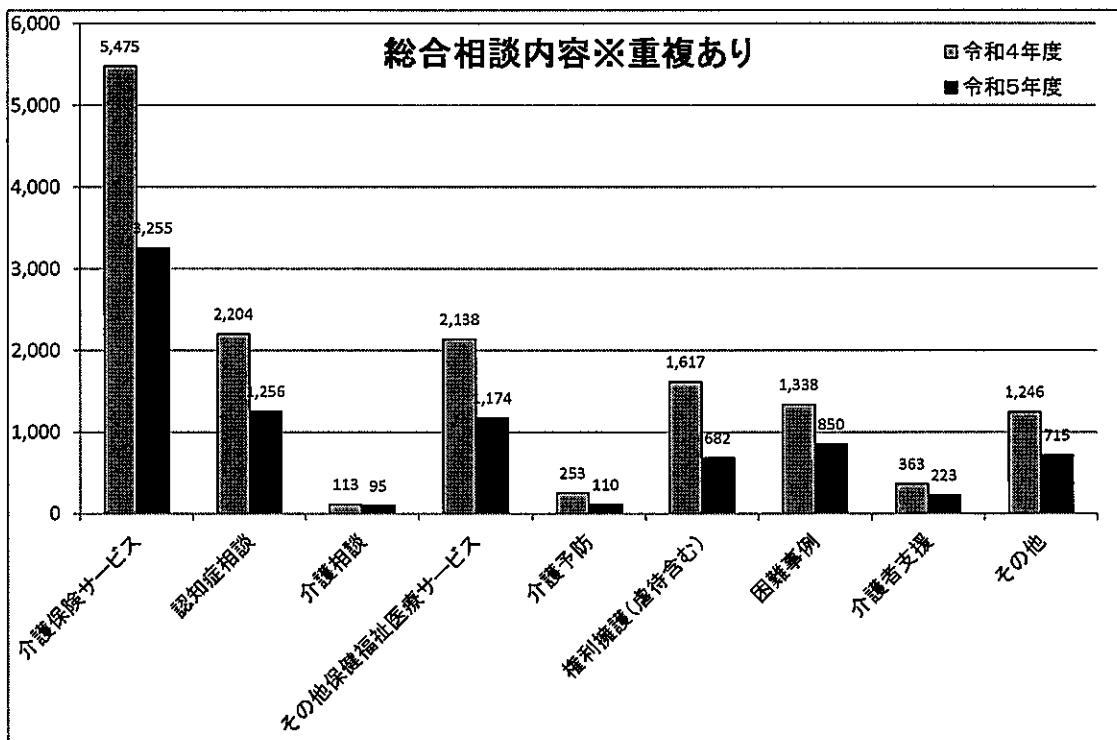
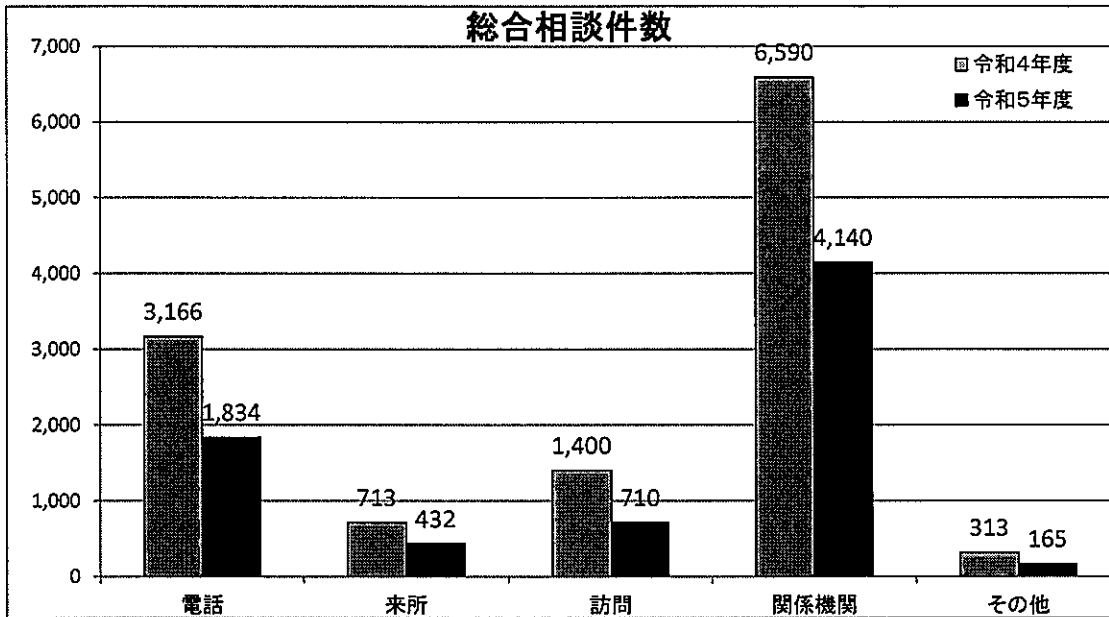
【予防給付業務】 ※延件数

種別	令和5年度実績(9月末現在)					令和4年度実績	
	長寿	あいあい	なごみ	計	%	計	%
直接作成	0	1,641	551	2,192	82.3	4,173	80.6
委託	0	294	176	470	17.7	1,001	19.4
計	0	1,935	727	2,662	100	5,174	100

【介護予防ケアマネジメント業務】 ※延件数

(総合事業利用者へのプラン作成 平成29年1月～)

種別	令和5年度実績(9月末現在)					令和4年度実績	
	長寿	あいあい	なごみ	計	%	計	%
直接作成	0	1,152	359	1,511	87.5	3,200	87.5
委託	0	155	59	214	12.5	453	12.5
計	0	1,307	418	1,725	100	3,653	100



特定事業所占有率確認結果(令和5年4月～令和5年9月分)

<p>「特定事業所占有率」とは、公正・中立性を推進するため、正当な理由なく、介護予防支援事業所(地域包括支援センター)が、特定の事業所に偏ったサービス計画を作成していないか、各サービス(介護予防訪問介護、介護予防通所介護、介護予防福祉用具貸与)の利用において、各事業所とも、80%未満であるかどうかを確認するためのものである。</p>		
	(参考) 一番高い事業所占有率	
	地域包括支援センター 「あいあい」	地域包括支援センター 「なごみ」
介護予防訪問介護の特定事業所占有率	52.2%	42.0%
介護予防通所介護の特定事業所占有率	60.8%	29.0%
介護予防福祉用具貸与の特定事業所占有率	48.0%	50.0%

地域包括支援センター「あいあい」、「なごみ」共、各サービスの各事業所における特定事業所占有率は、80%未満であった。